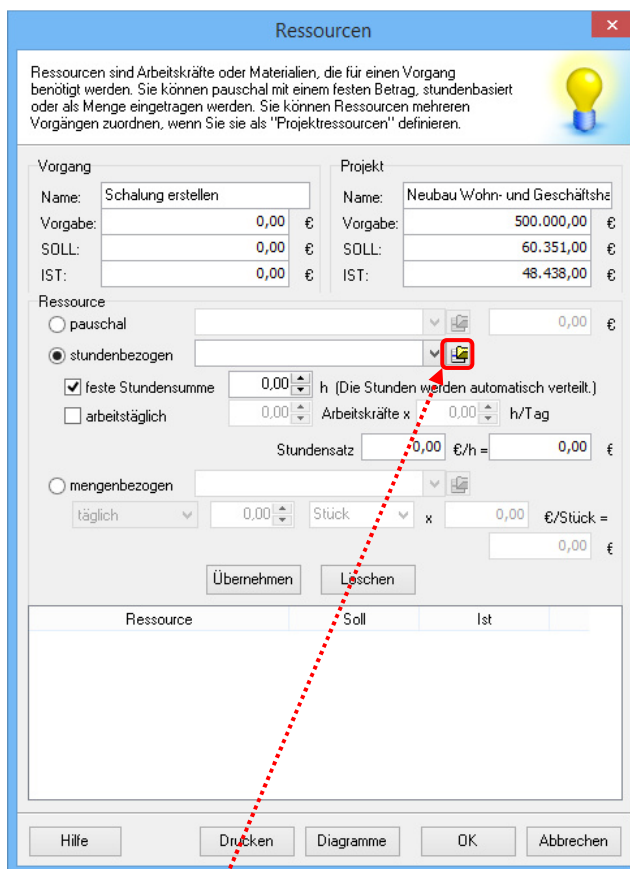


RESSOURCEN

Im Projektmanager können Sie u.a. mit Ressourcen arbeiten. Das können z.B. Arbeitskräfte oder Geldbeträge ö.a. sein.

Gehen Sie dazu bitte wie folgt vor:

1) Markieren Sie einen Balken mit der linken Maustaste, betätigen Sie die rechte Maustaste und wählen Sie im Kontextmenü „Ressourcen“. Folgendes Fenster öffnet sich:



Ressourcen

Ressourcen sind Arbeitskräfte oder Materialien, die für einen Vorgang benötigt werden. Sie können pauschal mit einem festen Betrag, stundenbasiert oder als Menge eingetragen werden. Sie können Ressourcen mehreren Vorgängen zuordnen, wenn Sie sie als "Projektressourcen" definieren.

Vorgang
 Name: Schalung erstellen
 Vorgabe: 0,00 €
 SOLL: 0,00 €
 IST: 0,00 €

Projekt
 Name: Neubau Wohn- und Geschäftsh
 Vorgabe: 500.000,00 €
 SOLL: 60.351,00 €
 IST: 48.438,00 €

Ressource
 pauschal
 stundenbezogen
 mengenbezogen

feste Stundensumme 0,00 h (Die Stunden werden automatisch verteilt.)
 arbeitstäglich 0,00 Arbeitskräfte x 0,00 h/Tag
 Stundensatz 0,00 €/h = 0,00 €

täglich 0,00 Stück x 0,00 €/Stück = 0,00 €

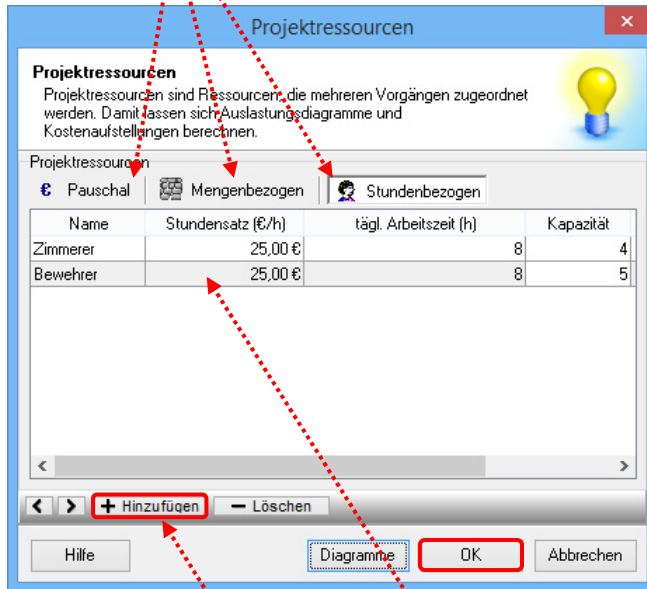
Übernehmen Löschen

Ressource	Soll	Ist

Hilfe Drucken Diagramme OK Abbrechen

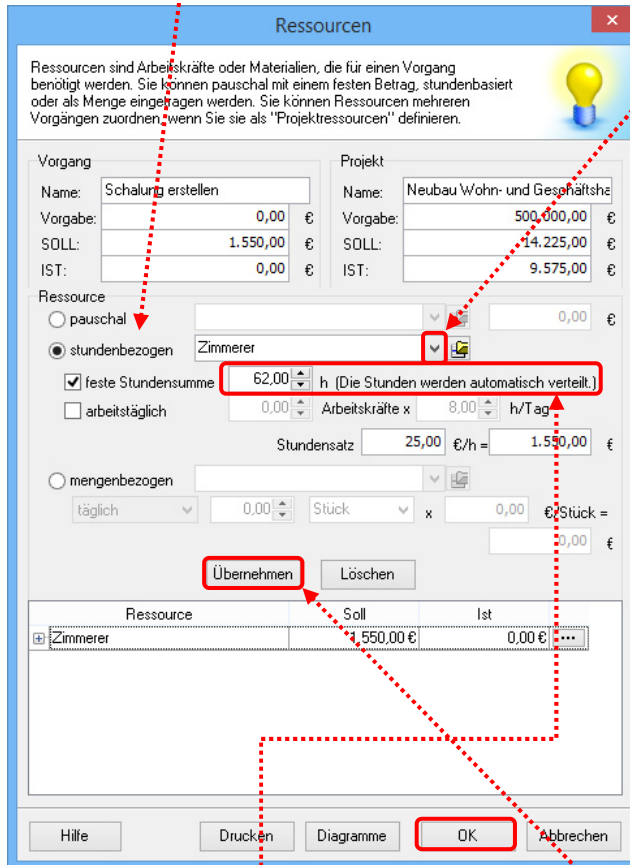
2) Mit Klick auf diese Schaltfläche öffnen Sie das Fenster, in dem Sie die gewünschten Ressourcen eintragen können.

3) Wählen Sie hier die Form der Ressource aus.



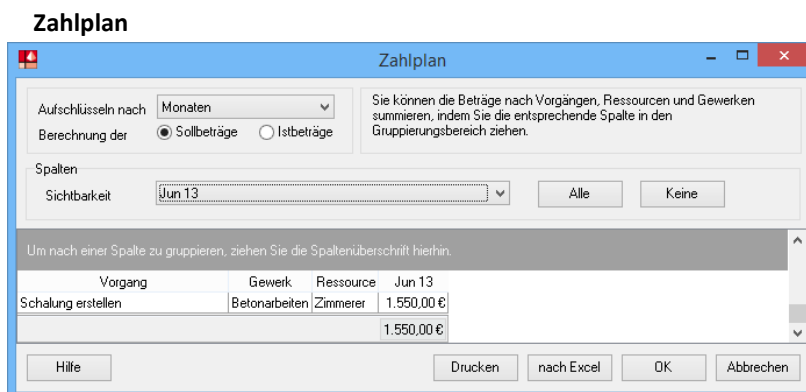
4) Legen Sie mit „Hinzufügen“ neue Zeilen an und tragen Sie die entsprechenden Werte ein. Bestätigen Sie dann mit „Ok“.

5) Wählen Sie hier die entsprechende Ressource aus und treffen Sie hier die passende Auswahl.

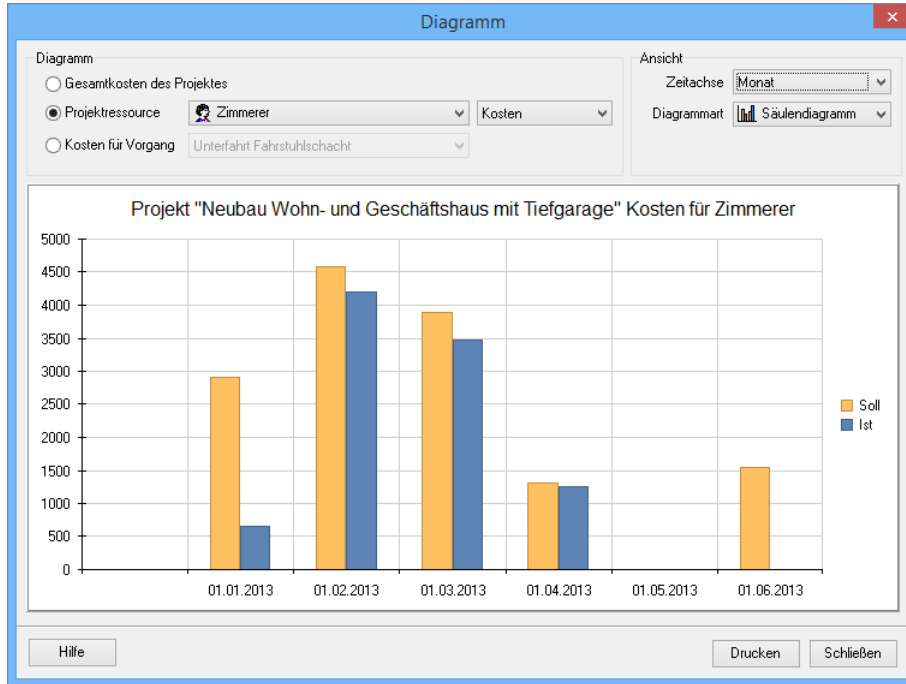


6) Tragen Sie dann die Stunden ein. Mit Klick auf „Übernehmen“ wird die Ressource eingetragen. Bestätigen Sie ihre Eingaben am Ende dann mit „Ok“.

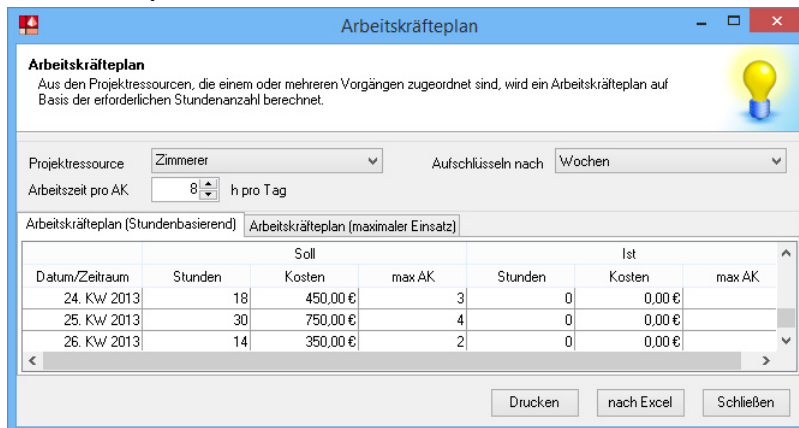
7) Über den Menüpunkt „Ablaufplan“ und hier „Auswertung“ haben Sie verschiedene Möglichkeiten der Darstellung der Auswertungen, nachstehend einige Möglichkeiten.



Diagramm



Arbeitskräfteplan



Arbeitskräfteplan
Aus den Projektressourcen, die einem oder mehreren Vorgängen zugeordnet sind, wird ein Arbeitskräfteplan auf Basis der erforderlichen Stundenanzahl berechnet.

Projektressource: Zimmerer | Aufschlüsseln nach: Wochen
Arbeitszeit pro AK: 8 h pro Tag

Datum/Zeitraum	Soll			Ist		
	Stunden	Kosten	max AK	Stunden	Kosten	max AK
24. Kw 2013	18	450,00 €	3	0	0,00 €	
25. Kw 2013	30	750,00 €	4	0	0,00 €	
26. Kw 2013	14	350,00 €	2	0	0,00 €	