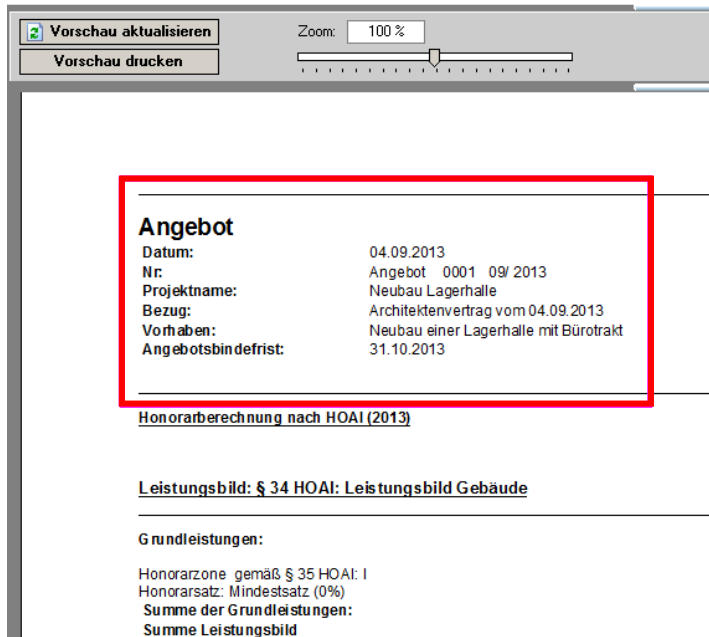


ANGEBOTS- UND RECHNUNGSKOPF ERGÄNZEN

Sie haben die Möglichkeit, die Angaben im Angebots- bzw. Rechnungskopf um weitere Zusatzfelder zu ergänzen.



Vorschau aktualisieren Zoom: 100 %
Vorschau drucken

Angebot

Datum: 04.09.2013
 Nr: Angebot 0001 09/ 2013
 Projektname: Neubau Lagerhalle
 Bezug: Architektenvertrag vom 04.09.2013
 Vorhaben: Neubau einer Lagerhalle mit Bürotrakt
 Angebotsbindefrist: 31.10.2013

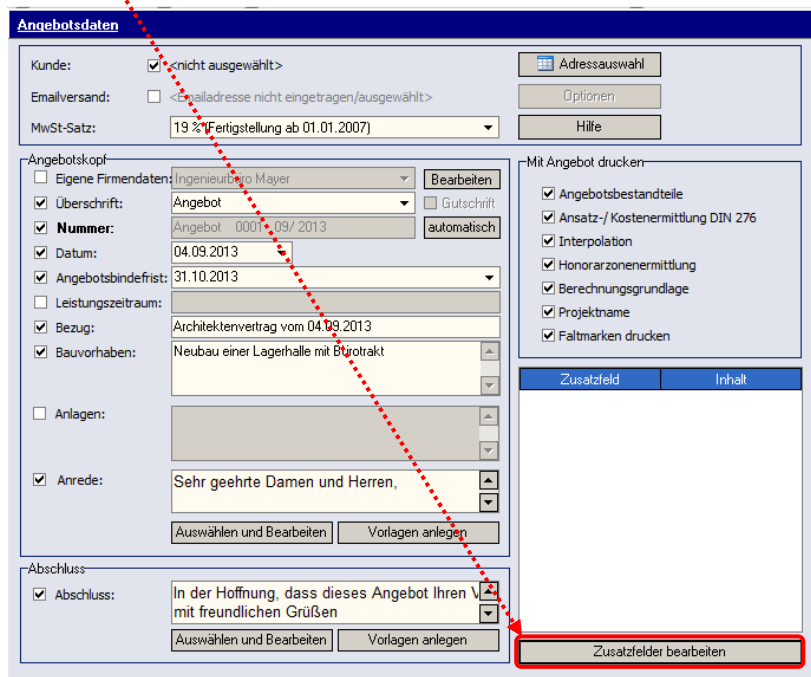
Honorarberechnung nach HOAI (2013)

Leistungsbild: § 34 HOAI: Leistungsbild Gebäude

Grundleistungen:

Honorarzone gemäß § 35 HOAI: I
 Honorarsatz: Mindestsatz (0%)
Summe der Grundleistungen:
Summe Leistungsbild

1) Dazu wechseln Sie bitte zum Fenster „Angebotsdaten“ und wählen mit der linken Maustaste den Button „Zusatzfelder bearbeiten“.



Angebotsdaten

Kunde: <nicht ausgewählt> Adressauswahl
 Emailversand: <Emailadresse nicht eingetragen/ausgewählt> Optionen
 MwSt-Satz: 19 % (Feststellung ab 01.01.2007) Hilfe

Angebotskopf

Eigene Firmendaten: Ingenieurbüro Mayer Bearbeiten
 Überschrift: Angebot Gutschrift
 Nummer: Angebot 0001 09/ 2013 automatisch
 Datum: 04.09.2013
 Angebotsbindefrist: 31.10.2013
 Leistungszeitraum:
 Bezug: Architektenvertrag vom 04.09.2013
 Bauvorhaben: Neubau einer Lagerhalle mit Bürotrakt
 Anlagen:
 Anrede: Sehr geehrte Damen und Herren,
 Auswählen und Bearbeiten Vorlagen anlegen

Mit Angebot drucken:

Angebotsbestandteile
 Ansatz-/ Kostenermittlung DIN 276
 Interpolation
 Honorarzonenermittlung
 Berechnungsgrundlage
 Projektname
 Fallmarken drucken

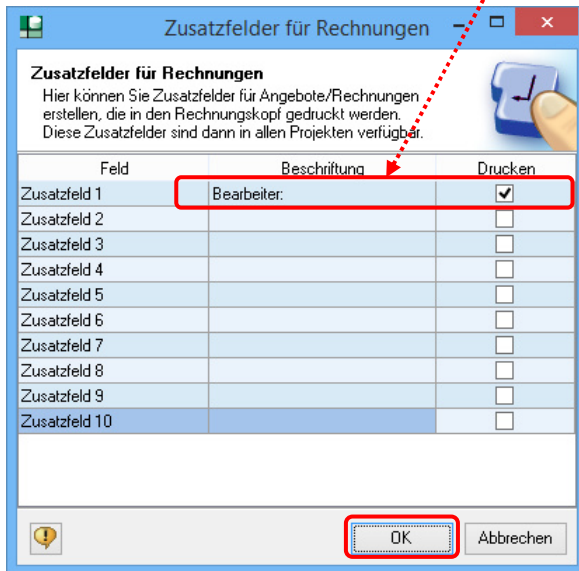
Zusatzfeld	Inhalt

Abschluss

Abschluss: In der Hoffnung, dass dieses Angebot Ihren V
 mit freundlichen Grüßen
 Auswählen und Bearbeiten Vorlagen anlegen

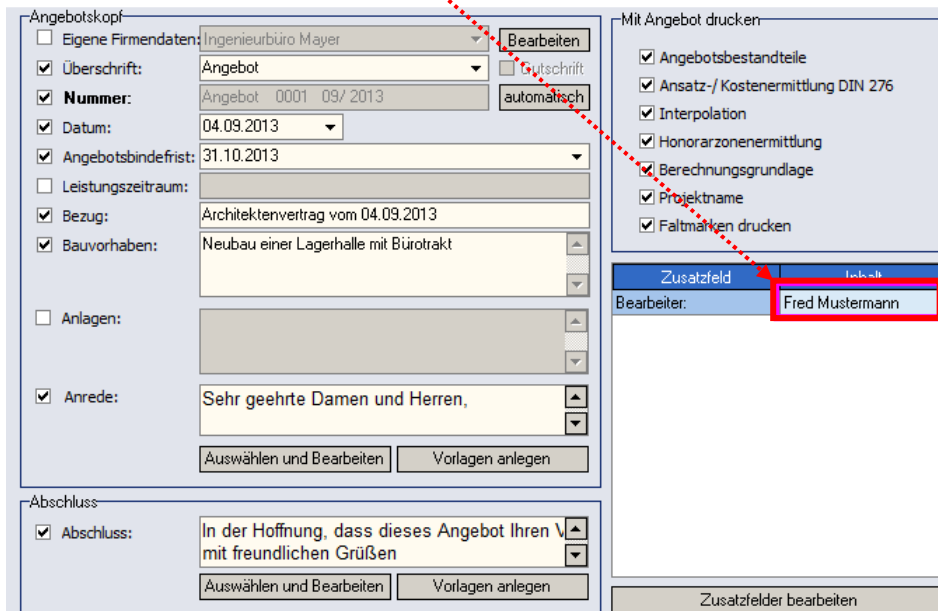
Zusatzfelder bearbeiten

2) Beschriften Sie das/die gewünschte/n Zusatzfeld/er und setzen Sie das Häkchen bei „Drucken“. Bestätigen Sie Ihre Eingaben dann mit „OK“.



Feld	Beschriftung	Drucken
Zusatzfeld 1	Bearbeiter:	<input checked="" type="checkbox"/>
Zusatzfeld 2		<input type="checkbox"/>
Zusatzfeld 3		<input type="checkbox"/>
Zusatzfeld 4		<input type="checkbox"/>
Zusatzfeld 5		<input type="checkbox"/>
Zusatzfeld 6		<input type="checkbox"/>
Zusatzfeld 7		<input type="checkbox"/>
Zusatzfeld 8		<input type="checkbox"/>
Zusatzfeld 9		<input type="checkbox"/>
Zusatzfeld 10		<input type="checkbox"/>

3) Tragen Sie nun den gewünschten Inhalt ein.



Zusatzfeld	Beschriftung	Inhalt
Zusatzfeld 1	Bearbeiter:	Fred Mustermann

4) Nach Klick auf „Vorschau aktualisieren“ wird die Ergänzung sichtbar.

The screenshot shows a software interface with a top toolbar and a main content area. The toolbar contains a button labeled "Vorschau aktualisieren" (highlighted with a red box) and a zoom slider set to 100%. Below the toolbar, the main content area displays the following information:

Angebot
Datum: 04.09.2013
Nr: Angebot 0001/09/2013
Projektname: Neubau Lagerhalle
Bezug: Architektenvertrag vom 04.09.2013
Vorhaben: Neubau einer Lagerhalle mit Bürotrakt
Angebotsbindefrist: 31.10.2013
Bearbeiter: Fred Mustermann (highlighted with a red box)

Sehr geehrte Damen und Herren,
hiermit erlauben wir uns, Ihnen folgendes Angebot zu unterbreiten:
Honorarberechnung nach HOAI (2013)