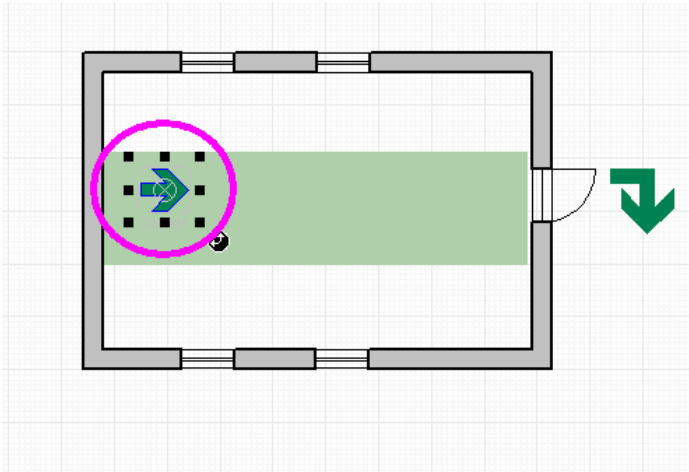
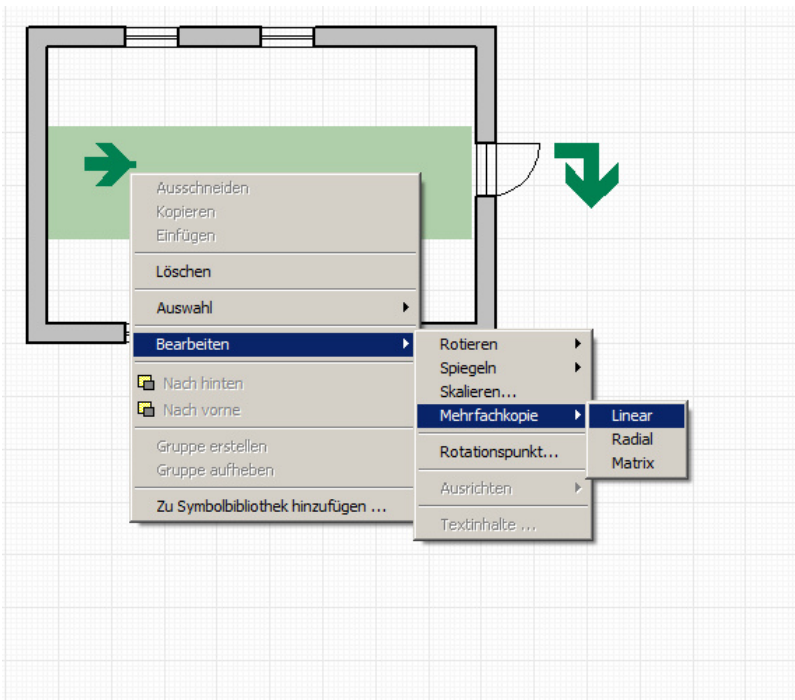


DAS GLEICHZEITIGE EINFÜGEN VERSCHIEDENER ZEICHNUNGSOBJEKTE (MEHRFACHKOPIE)

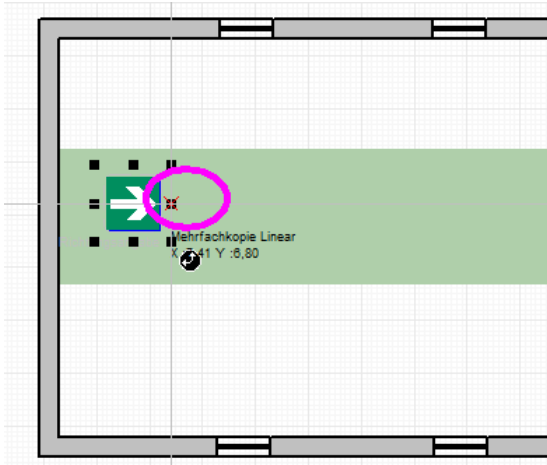
1) Bitte markieren Sie das zu kopierende Objekt mit der linken Maustaste.



2) Öffnen Sie per rechtem Mausklick das Kontextmenü und wählen Sie „Bearbeiten“. Wechseln Sie dann zu dem Menüpunkt „Mehrfachkopie“ und wählen Sie die gewünschte Darstellungsart.



3) Fassen Sie anschließend mit der linken Maustaste einen Begrenzungspunkt des Objektes an...



4) ... und ziehen Sie dann mit gedrückter Maustaste in die gewünschte Richtung.

