

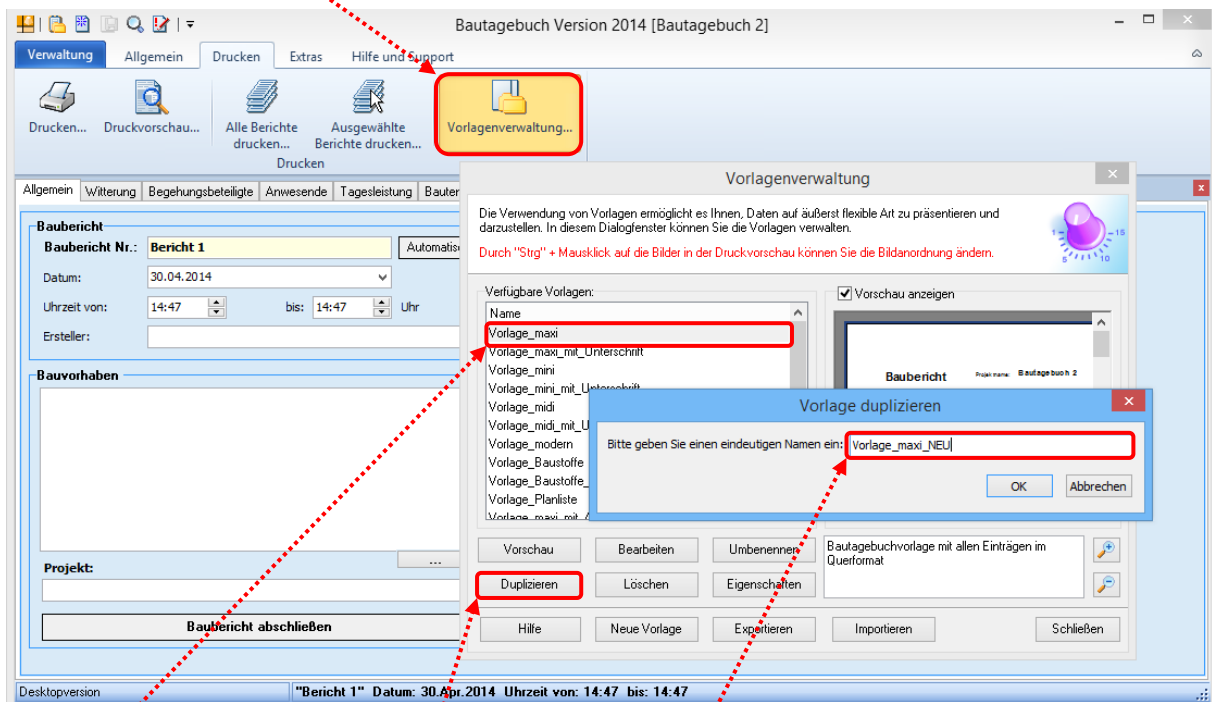
VERMEIDUNG DES AUSDRUCKS VON LEEREN SEITEN IM BAUTAGEBUCH

Es kann unter bestimmten Umständen beim Ausdruck des Bautagebuches dazu kommen, dass Leerseiten ausgedruckt werden. Um das zu vermeiden, können Sie im Reportgenerator an Hand der nachfolgenden Beschreibung die erforderlichen Einstellungen vornehmen.

Klicken Sie bitte im Bautagebuch unter dem Menüpunkt „Drucken“ auf „Vorlagenverwaltung“ und wählen Sie eine Vorlage aus.

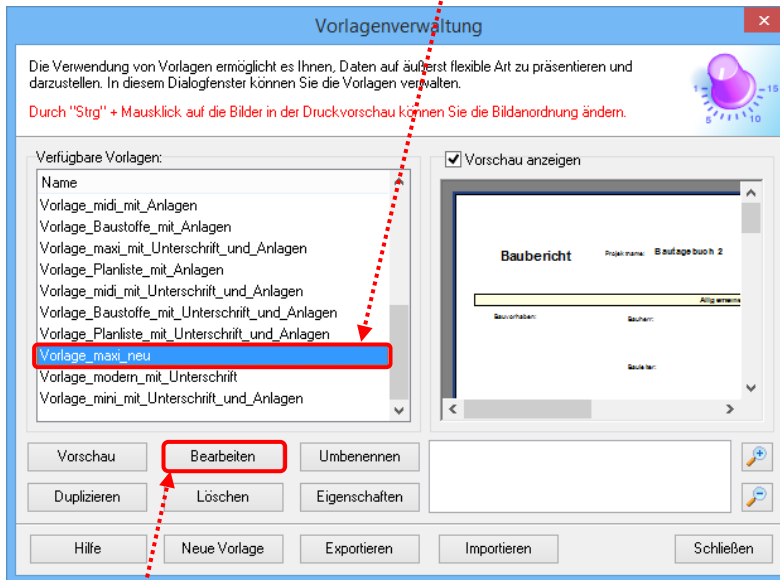
Die hier verfügbaren Vorlagen sind Unikate und schreibgeschützt. Um eine solche Vorlage bearbeiten zu können, muss diese „dupliziert“ werden, das Original bleibt dadurch erhalten.

1) Bautagebuch - Vorlagenverwaltung

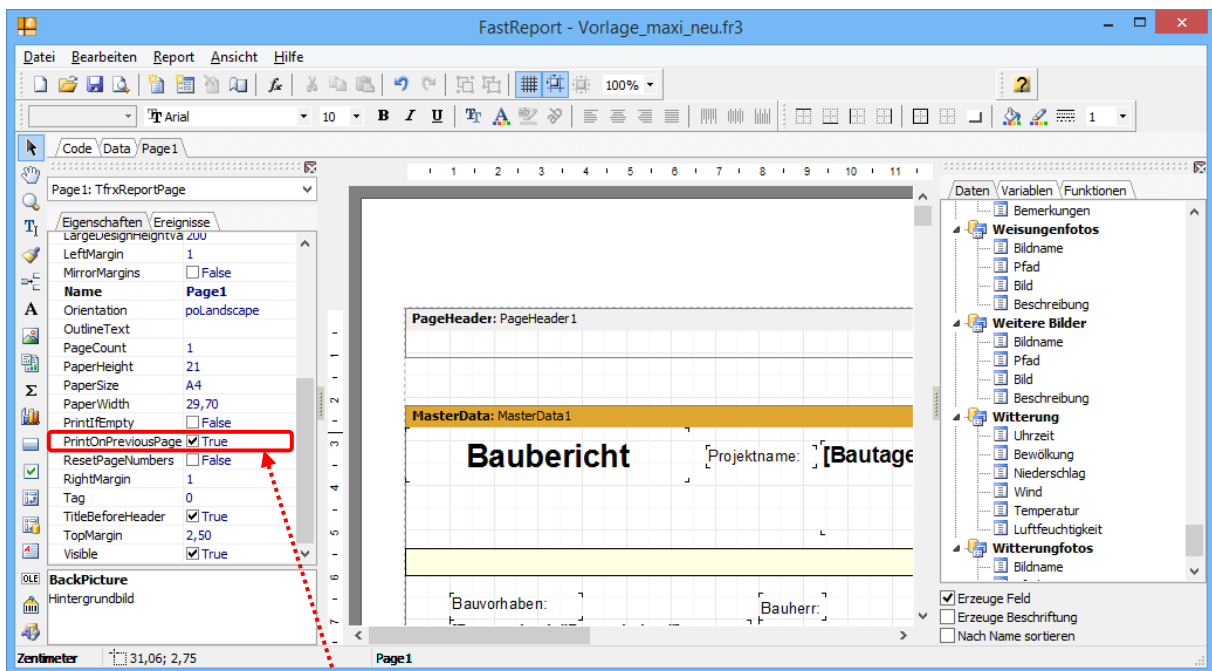


- 2) Vorlage auswählen 3) Vorlage duplizieren 4) Namen vergeben

5) Umbenannte Vorlage auswählen und markieren



6) Vorlage bearbeiten



7) Kontrollieren Sie bitte, ob diese Einstellung vorliegt. Wenn nicht, dann bitte von „False“ auf „True“ umstellen